



みちのこ保育園 H30、12、3 発行

先月から幼児クラスに混ざってマラソンを始めました。今まで走る姿を見て応援していたのですが、今度は自分たちも走る順番になって嬉しそうです。斜面になっているのでスタートする時は気をつけていきたいと思います。

鬼ごっこ 楽しいな♪

園庭に出ると「せんせい、豆やろう」と誘いかけてきます。「あぶくたただね」と言うと「うん」と頷き、手を繋いでお鍋を作っていると「いれて」と次々に子どもたちがやってきます。物語の鬼は少しは怖いけれど、鬼ごっこの鬼役は人気があり、友だちを嬉しそうに追いかけています。

遊びを通してルールを守るから、楽しさがあることを知ってほしいと思います。

できることが増えました！

外遊びから帰って 2 階に上がる時、座って皆で待つことが出来るようになりました。保育士が驚いて「上手に待たね」と褒めると嬉しそうにします。時々、先頭争いや割り込みもあるのでその都度どうしたら良いのかを話します。

おやつ後の椅子の片づけもできるようになり、3 個ずつ重ねてねと伝えると、後から来た友だちにも教えてあげています。成長していますね。

1 月中旬からお箸を使います。

お箸に移行するのは、スプーンを正しく持ててからが良いと言われています。正しい持ち方は「鉛筆持ち」ができています。クラスでは「バキューン持ち」と言ったりしています。

スプーンの持ち方が曖昧なまま箸を持ってしまうと癖がついてしまうことがあります。

是非、お子さんのスプーンの持ち方がしっかりと鉛筆持ちになっているか確かめてみてください。



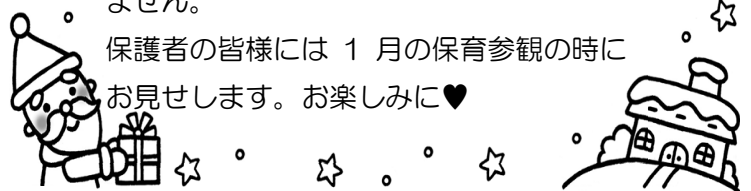
12月4日はお楽しみ会です。全クラスで

「うさぎ野原のクリスマス」を歌い、うさぎ組だけでは「ふうせん」を元気に歌います。

他のクラスの前で歌うのは初めての経験なので恥ずかしがる子もいるかもしれませんが

保護者の皆様には 1 月の保育参観の時に

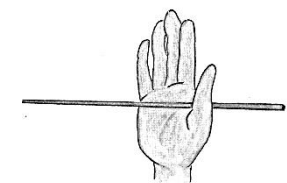
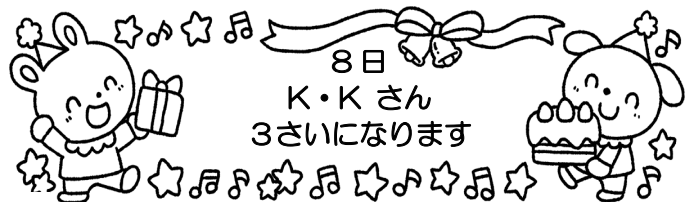
お見せします。お楽しみに♡



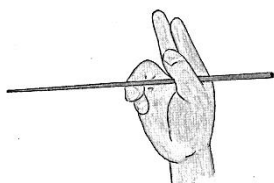
おたんじょうびおめでとう

8日

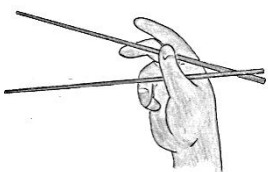
K・K さん
3さいになります



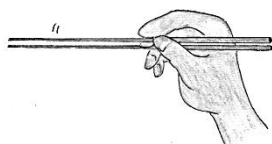
①箸の片方を親指の根元にはさむ



②薬指を軽く曲げ、箸を第一関節の上に置き、親指と薬指で支える



③もう一方の箸は親指と人差し指にはさみ、中指の第一関節で支える



④下の箸をしっかり支える為に小指を薬指に添わせ上の箸を動かす